

ifo-Geschäftsklimaindizes für ausgewählte Zweige der Baustoff-, Steine-und-Erden-Industrie

		III/2022	IV/2022	I/2023	II/2023	III/2023	IV/2023	I/2024	II/2024	III/2024	IV/2024	I/2025	II/2025
Zement, Kalk und gebrannter Gips	Indexwert	-15,0	-18,5	-18,6	-23,8	-25,1	-28,7	-37,8	-39,0	-40,1	-35,2	-26,5	-15,2
	Veränd. in %- Punkten geg. $\frac{\text{Vorquartal}}{\text{Vj.-quartal}}$		-3,5	-0,1	-5,2	-1,2	-3,7	-9,1	-1,3	-1,1	+5,0	+8,6	+11,3
<i>dar. Zement</i>	Indexwert	-12,1	-20,1	-24,2	-25,4	-21,9	-30,2	-45,7	-52,0	-50,0	-35,7	-23,2	-9,9
	Veränd. in %- Punkten geg. $\frac{\text{Vorquartal}}{\text{Vj.-quartal}}$		-8,0	-4,1	-1,2	+3,4	-8,3	-15,5	-6,3	+2,0	+14,3	+12,4	+13,3
<i>dar. gebrannter Kalk</i>	Indexwert	-20,6	-15,7	-11,5	-24,1	-28,6	-23,4	-25,8	-18,9	-23,6	-32,7	-36,1	-50,6
	Veränd. in %- Punkten geg. $\frac{\text{Vorquartal}}{\text{Vj.-quartal}}$		+4,9	+4,2	-12,6	-4,5	+5,2	-2,4	+6,9	-4,7	-9,1	-3,5	-14,4
Beton-, Zement- und Gipsesz. für den Bau	Indexwert	-7,8	-14,3	-15,9	-21,5	-32,1	-36,2	-37,3	-33,4	-29,2	-29,5	-28,6	-22,8
	Veränd. in %- Punkten geg. $\frac{\text{Vorquartal}}{\text{Vj.-quartal}}$		-6,5	-1,5	-5,7	-10,6	-4,0	-1,1	+3,9	+4,1	-0,3	+0,9	+5,9
Ziegel und sonst. Baukeramik	Indexwert	-10,6	-14,8	-17,6	-31,4	-47,4	-52,1	-45,7	-42,1	-42,1	-47,2	-46,7	-23,6
	Veränd. in %- Punkten geg. $\frac{\text{Vorquartal}}{\text{Vj.-quartal}}$		-4,3	-2,8	-13,8	-16,0	-4,7	+6,4	+3,6	+0,0	-5,1	+0,5	+23,0
Be- und verarb. Natursteine	Indexwert	-11,4	-5,8	12,4	12,1	-1,9	-17,3	-26,3	-14,7	-1,3	1,5	2,7	4,2
	Veränd. in %- Punkten geg. $\frac{\text{Vorquartal}}{\text{Vj.-quartal}}$		+5,7	+18,2	-0,3	-14,0	-15,4	-9,0	+11,6	+13,4	+2,8	+1,2	+1,4
Glasgewerbe, Keramik, Verarb. v. Steinen und Erden	Indexwert	-12,7	-15,3	-13,2	-19,8	-28,2	-29,6	-27,9	-23,7	-24,1	-27,7	-29,9	-24,1
	Veränd. in %- Punkten geg. $\frac{\text{Vorquartal}}{\text{Vj.-quartal}}$		-2,6	+2,1	-6,6	-8,4	-1,5	+1,7	+4,2	-0,4	-3,6	-2,2	+5,8
						-15,4	-14,3	-14,7	-3,9	+4,1	+1,9	-2,0	-0,4

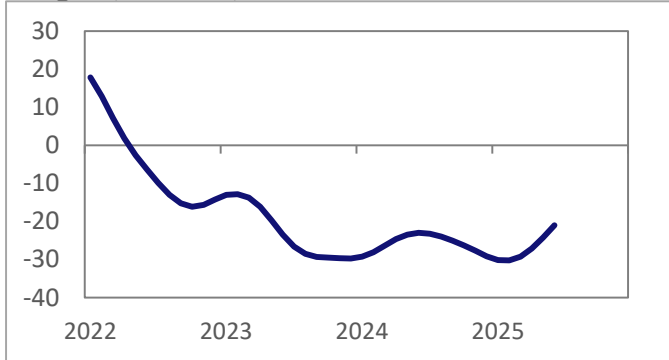
Anmerkung: Das ifo-Geschäftsklima basiert auf der monatlichen Befragung von insgesamt ca. 7.000 Industrie-, Bau- und Handelsunternehmen. Die Unternehmen werden gebeten, ihre gegenwärtige Geschäftslage und ihre Erwartungen für die nächsten sechs Monate mitzuteilen (Antwortmöglichkeiten: "gut", "befriedigend" oder "schlecht" bzw. "günstiger", "gleich bleibend" oder "ungünstiger"). Die Salden aus Positiv- und Negativeinschätzungen ergeben die jeweiligen Indexwerte, der Wert für das Geschäftsklima entspricht dem Mittelwert aus den Salden der Geschäftslage und der Erwartungen.

Bei der jeweiligen Veränderung zum Vorquartal bzw. zum Vorjahresquartal sind Rundungsdifferenzen möglich.

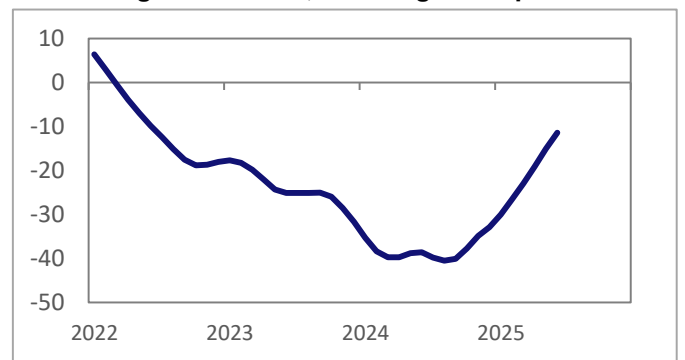
Quelle: ifo-Institut

**ifo-Geschäftsklimaindizes für ausgewählte Zweige der
Baustoff-, Steine-und-Erden-Industrie: Grafiken**

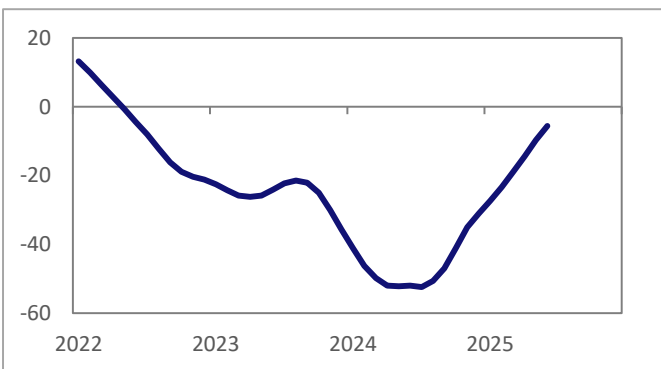
Glasgew., Keramik, Verarb. v. Steinen und Erden



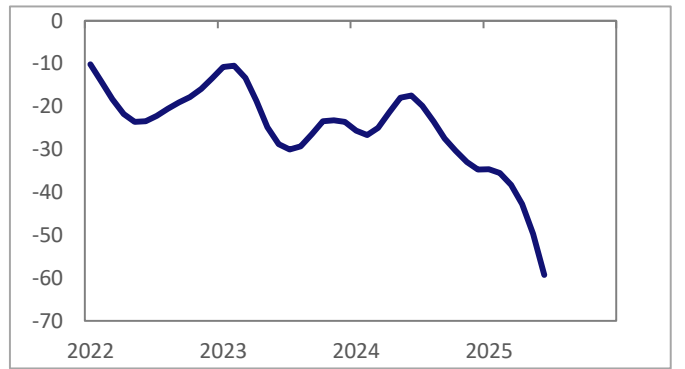
Herstellung von Zement, Kalk u. gebr. Gips



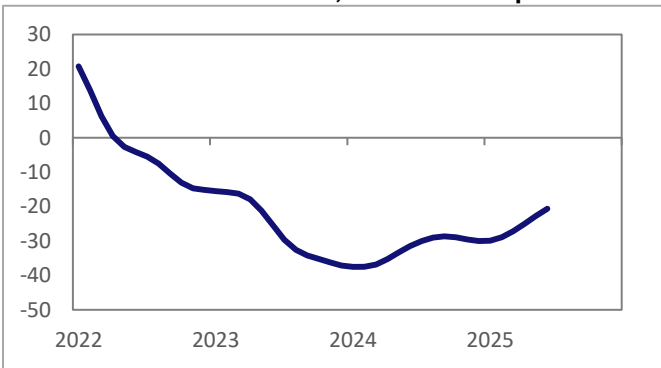
Zement



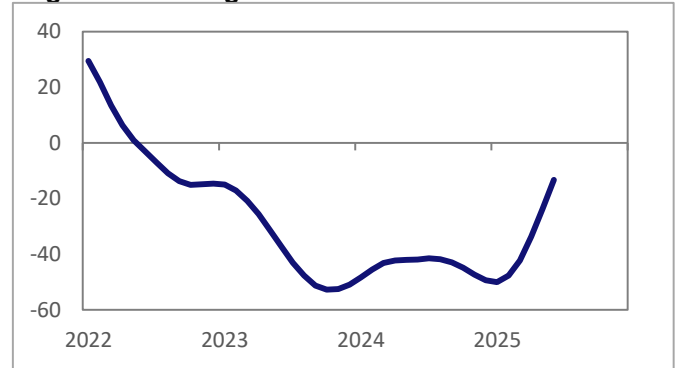
Gebannter Kalk



Herst. von Erz. aus Zement, Beton und Gips



Ziegel und sonstige Baukeramik



Be- und Verarbeitung von Natursteinen

